

# HOW TO MAKE stretch MASK

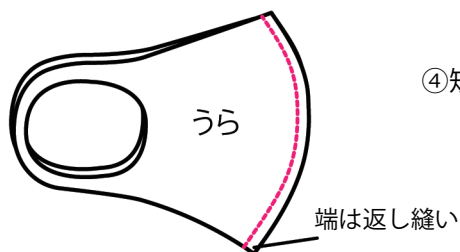
with stretch denim

ゴムなし断ち切りストレッチマスクの作り方

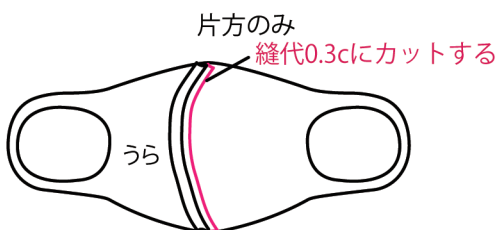
①型紙を使って布を左右対称に各1枚カット (合計2枚)

※中表にした状態で二枚カットすれば一度で裁断できます

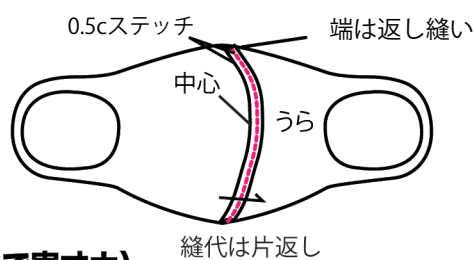
②中表に合わせて二枚を縫い合わせる



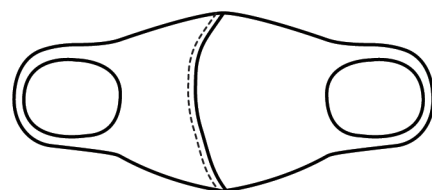
③縫い合わせた真ん中の縫代の片方だけ0.3cにカット



④短い縫代を下にして、0.5cストレッチをかける



⑤完成!



※作るのがすごく簡単ですが断ち切りなので、ボロくなるのが早いです!

洗濯はつけおきでそっと洗ってください

terra860.com  
PATTERN (A4出力で実寸大)

