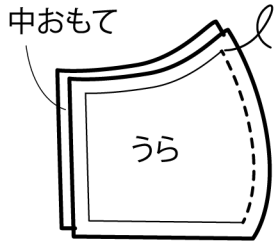


HOW TO MAKE MASK

With T-shirts Remake

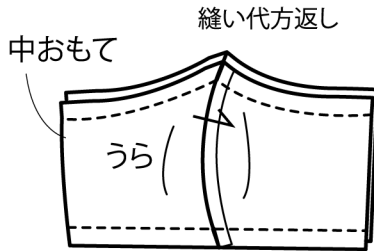
①型紙を使って布を左右対称に各2枚カット (合計4枚)

②中表に合わせて二枚を縫いあわせたパーツを2セット用意

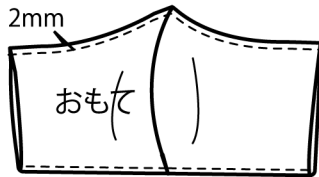


※ 2枚作ります

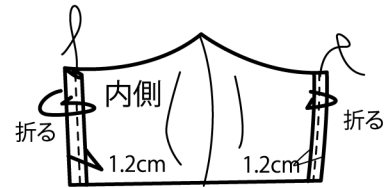
③②で作ったパーツを中表に合わせ、上下を縫います



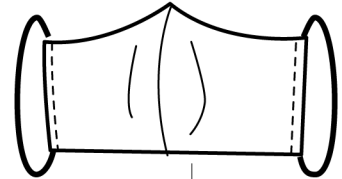
④おもてに返し端にステッチかける



⑤ゴム通し口を1.0cm三つ折りで縫います



⑥20cm~25cmにカットしたゴムを、左右それぞれ、通して出来上がり



terra860.com

PATTERN (A4出力で実寸大)

